


SERVICIOS DE EDUCACION PUBLICA DEL ESTADO DE NAYARIT

Estado Analítico del Ejercicio del Presupuesto de Egresos

Clasificación por Objeto del Gasto (Capítulo y Concepto)


Del 1 de Enero al 31 de Marzo de 2018


Concepto	Egresos					Subejercicio
	Aprobado	Ampliaciones/ (Reducciones)	Modificado	Devengado	Pagado	
	1	2	3 = (1 + 2)	4	5	
<b>Servicios Personales</b>	<b>4,728,311,445.00</b>	<b>116,635,030.60</b>	<b>4,844,946,475.60</b>	<b>1,098,731,434.52</b>	<b>1,094,117,468.41</b>	<b>3,746,215,041.08</b>
Remuneraciones al Personal de Carácter Permanente	2,145,421,825.00	0.00	2,145,421,825.00	507,923,040.12	507,923,040.12	1,637,498,784.88
Remuneraciones al Personal de Carácter Transitorio	14,431,120.77	17,347,806.93	31,778,927.70	7,100,672.26	7,100,672.26	24,678,255.44
Remuneraciones Adicionales y Especiales	804,079,043.01	99,287,223.67	903,366,266.68	327,978,795.81	326,247,145.08	575,387,470.87
Seguridad Social	479,307,986.83	0.00	479,307,986.83	78,345,170.04	75,462,854.66	400,962,816.79
Otras Prestaciones Sociales y Económicas	1,229,042,546.90	0.00	1,229,042,546.90	175,577,277.73	175,577,277.73	1,053,465,269.17
Previsiones	0.00	0.00	0.00	0.00	0.00	0.00
Pago de Estímulos a Servidores Públicos	56,028,922.49	0.00	56,028,922.49	1,806,478.56	1,806,478.56	54,222,443.93
<b>Materiales y Suministros</b>	<b>49,556,515.00</b>	<b>18,715,814.60</b>	<b>68,272,329.60</b>	<b>3,377,145.19</b>	<b>1,199,821.90</b>	<b>64,895,184.41</b>
Materiales de Administración, Emisión de Documentos y Artículos Oficiales	15,535,628.76	741,207.24	16,276,836.00	502,781.07	122,161.88	15,774,054.93
Alimentos y Utensilios	10,577,668.20	16,662,547.36	27,240,215.56	1,716,518.57	320,423.72	25,523,696.99
Materias Primas y Materiales de Producción y Comercialización	0.00	0.00	0.00	0.00	0.00	0.00
Materiales y Artículos de Construcción y de Reparación	13,458,788.95	88,060.00	13,546,848.95	950,792.41	643,037.48	12,596,056.54
Productos Químicos, Farmacéuticos y de Laboratorio	656,003.10	5,000.00	661,003.10	2,422.80	126.00	658,580.30
Combustibles, Lubricantes y Aditivos	5,892,757.30	1,215,000.00	7,107,757.30	9,528.36	9,435.56	7,098,228.94
Vestuario, Blancos, Prendas de Protección y Artículos Deportivos	1,348,967.62	0.00	1,348,967.62	37,620.16	20,988.32	1,311,347.46
Materiales y Suministros Para Seguridad	0.00	0.00	0.00	0.00	0.00	0.00
Herramientas, Refacciones y Accesorios Menores	2,086,701.07	4,000.00	2,090,701.07	157,481.82	83,648.94	1,933,219.25
<b>Servicios Generales</b>	<b>84,848,580.00</b>	<b>5,032,345.86</b>	<b>89,880,925.86</b>	<b>10,471,360.81</b>	<b>9,485,296.04</b>	<b>79,409,565.05</b>
Servicios Básicos	45,589,037.21	0.00	45,589,037.21	4,824,375.41	4,787,759.03	40,764,661.80
Servicios de Arrendamiento	9,149,542.80	399,000.00	9,548,542.80	1,027,957.30	902,462.70	8,520,585.50
Servicios Profesionales, Científicos, Técnicos y Otros Servicios	7,430,279.80	1,020,702.46	8,450,982.26	843,107.69	741,257.61	7,607,874.57
Servicios Financieros, Bancarios y Comerciales	3,567,458.46	0.00	3,567,458.46	896,267.45	876,900.09	2,671,191.01
Servicios de Instalación, Reparación, Mantenimiento y Conservación	5,705,204.99	0.00	5,705,204.99	1,526,857.25	979,835.82	4,178,347.74
Servicios de Comunicación Social y Publicidad	689,880.00	30,000.00	719,880.00	24,703.20	6,703.20	695,176.80
Servicios de Traslado y Viáticos	5,967,626.50	1,080,643.40	7,048,269.90	623,206.74	623,206.74	6,425,063.16
Servicios Oficiales	3,483,519.20	1,999,000.00	5,482,519.20	161,103.68	64,556.48	5,321,415.52
Otros Servicios Generales	3,266,031.04	503,000.00	3,769,031.04	543,782.09	502,614.37	3,225,248.95
<b>Transferencias, Asignaciones, Subsidios y Otras Ayudas</b>	<b>19,038,846.00</b>	<b>2,859,620.00</b>	<b>21,898,466.00</b>	<b>3,955,047.25</b>	<b>3,918,862.23</b>	<b>17,943,418.75</b>
Transferencias Internas y Asignaciones al Sector Público	19,038,846.00	0.00	19,038,846.00	3,856,183.25	3,819,998.23	15,182,662.75
Transferencias al Resto del Sector Público	0.00	0.00	0.00	0.00	0.00	0.00
Subsidios y Subvenciones	0.00	0.00	0.00	0.00	0.00	0.00
Ayudas Sociales	0.00	2,859,620.00	2,859,620.00	98,864.00	98,864.00	2,760,756.00
Pensiones y Jubilaciones	0.00	0.00	0.00	0.00	0.00	0.00
Transferencias a Fideicomisos, Mandatos y Otros Análogos	0.00	0.00	0.00	0.00	0.00	0.00
Transferencias a la Seguridad Social	0.00	0.00	0.00	0.00	0.00	0.00
Donativos	0.00	0.00	0.00	0.00	0.00	0.00
Transferencias al Exterior	0.00	0.00	0.00	0.00	0.00	0.00
<b>Bienes Muebles, Inmuebles e Intangibles</b>	<b>0.00</b>	<b>771,000.00</b>	<b>771,000.00</b>	<b>21,563.47</b>	<b>0.00</b>	<b>749,436.53</b>
Mobiliario y Equipo de Administración	0.00	735,500.00	735,500.00	11,125.56	0.00	724,374.44
Mobiliario y Equipo Educativo y Recreativo	0.00	35,500.00	35,500.00	10,437.91	0.00	25,062.09
Equipo e Instrumental Médico y de Laboratorio	0.00	0.00	0.00	0.00	0.00	0.00
Vehículos y Equipo de Transporte	0.00	0.00	0.00	0.00	0.00	0.00
Equipo de Defensa y Seguridad	0.00	0.00	0.00	0.00	0.00	0.00
Maquinaria, Otros Equipos y Herramientas	0.00	0.00	0.00	0.00	0.00	0.00
Activos Biológicos	0.00	0.00	0.00	0.00	0.00	0.00
Bienes Inmuebles	0.00	0.00	0.00	0.00	0.00	0.00
Activos Intangibles	0.00	0.00	0.00	0.00	0.00	0.00
<b>Inversión Pública</b>	<b>0.00</b>	<b>0.00</b>	<b>0.00</b>	<b>0.00</b>	<b>0.00</b>	<b>0.00</b>
Obra Pública en Bienes de Dominio Público	0.00	0.00	0.00	0.00	0.00	0.00
Obra Pública en Bienes Propios	0.00	0.00	0.00	0.00	0.00	0.00
Proyectos Productivos y Acciones de Fomento	0.00	0.00	0.00	0.00	0.00	0.00



SERVICIOS DE EDUCACION PUBLICA DEL ESTADO DE NAYARIT  
 Estado Analítico del Ejercicio del Presupuesto de Egresos  
 Clasificación por Objeto del Gasto (Capítulo y Concepto)  
 Del 1 de Enero al 31 de Marzo de 2018

Concepto	Egresos					Subejercicio 6 = ( 3 - 4 )
	Aprobado	Ampliaciones/ (Reducciones)	Modificado	Devengado	Pagado	
	1	2	3 = ( 1 + 2 )	4	5	
<b>Inversiones Financieras y Otras Provisiones</b>	<b>0.00</b>	<b>0.00</b>	<b>0.00</b>	<b>0.00</b>	<b>0.00</b>	<b>0.00</b>
Inversiones Para el Fomento de Actividades Productivas	0.00	0.00	0.00	0.00	0.00	0.00
Acciones y Participaciones de Capital	0.00	0.00	0.00	0.00	0.00	0.00
Compra de Títulos y Valores	0.00	0.00	0.00	0.00	0.00	0.00
Concesión de Préstamos	0.00	0.00	0.00	0.00	0.00	0.00
Inversiones en Fideicomisos, Mandatos y Otros Análogos	0.00	0.00	0.00	0.00	0.00	0.00
Otras Inversiones Financieras	0.00	0.00	0.00	0.00	0.00	0.00
Provisiones para Contingencias y Otras Erogaciones Especiales	0.00	0.00	0.00	0.00	0.00	0.00
<b>Participaciones y Aportaciones</b>	<b>0.00</b>	<b>98,777.03</b>	<b>98,777.03</b>	<b>0.00</b>	<b>0.00</b>	<b>98,777.03</b>
Participaciones	0.00	0.00	0.00	0.00	0.00	0.00
Aportaciones	0.00	0.00	0.00	0.00	0.00	0.00
Convenios	0.00	98,777.03	98,777.03	0.00	0.00	98,777.03
<b>Deuda Pública</b>	<b>0.00</b>	<b>0.00</b>	<b>0.00</b>	<b>0.00</b>	<b>0.00</b>	<b>0.00</b>
Amortización de la Deuda Pública	0.00	0.00	0.00	0.00	0.00	0.00
Intereses de la Deuda Pública	0.00	0.00	0.00	0.00	0.00	0.00
Comisiones de la Deuda Pública	0.00	0.00	0.00	0.00	0.00	0.00
Gastos de la Deuda Pública	0.00	0.00	0.00	0.00	0.00	0.00
Costo por Coberturas	0.00	0.00	0.00	0.00	0.00	0.00
Apoyos Financieros	0.00	0.00	0.00	0.00	0.00	0.00
Adeudos de Ejercicios Fiscales Anteriores (Adefas)	0.00	0.00	0.00	0.00	0.00	0.00
<b>Total del Gasto</b>	<b>4,881,755,386.00</b>	<b>144,112,588.09</b>	<b>5,025,867,974.09</b>	<b>1,116,556,551.24</b>	<b>1,108,721,448.58</b>	<b>3,909,311,422.85</b>

  
 LIC. JOSE ANTONIO SERRANO GUZMAN  
 DIRECTOR GENERAL

  
 L.C. JESUS OMAR OLEA GUTIERREZ  
 DIRECTOR DE SERVICIOS ADMINISTRATIVOS